

PARADOX™ NV35MR

Kullanım Kılavuzu V2.0

Kablosuz Dış/İçortam Çift Band Pencere ve Sürgülü Kapı Anti-Maskeleye ve Evcil Hayvan Bağışıklığına Sahip Çift Dedektör

NV35MR-EI08
02/2017



4. Ana üniteyi arka kapağa tutturun – kilitlerin kapalı olduğundan emin olun.



Şekil 5 – Ana birimin tutturulması

5. İki AA pili takın.

6. Aşağıdaki dedektör ayarlarını ihtiyaca göre ayarlayın.



Varsayılan hassasiyet ayarı: 2

LED seçilen seviyeye göre 1-3 kez yeşil renkte yanıp söner.

Şekil 6 – Dedektör Ayarları

Aşağıdaki tabloda **Dip Siviç** ayarları gösterilmektedir.

Tablo 1: DIP Siviç Fonksiyonları

Dip Siviç Numarası	Fonksiyon	Mod Açıklaması
1	LED	ON: LED açık (varsayılan) OFF: LED kapalı
2	E.H.Bağışıklığı/ KESKİN Modu	ON: PET E.H.Bağışıklığı modu (varsayılan) OFF: KESKİN modu
3*	RF	ON: 433.92 MHz * (varsayılan) OFF: 868.35 MHz- sadece AB versiyonlarında geçerlidir
4	Anti-maske	ON: Açık (varsayılan) OFF: Kapalı
5	Anti-maske Hassasiyeti	ON: Yüksek (varsayılan) OFF: Düşük

Not: LÜTFEN Pencere/Kepekten en az 4 cm / 1.5 in. Boşluk kalmasına DİKKAT EDİNİZ.

* ABD ve Kanada için: 433MHz frekansı üretici tarafından ayarlanır ve değiştirilemez.

7. Ön kapağı yerine takın ve Sabit vidayı kapatın.

Dedektörün görüş alanını engellemeyin.

NV35MR'nin Test Edilmesi

Başarılı kurulumu test etmek için yürüme testi yapın: Algılama aralığının en uzak ucunda algılamanın sağlanması için yavaşça yürüyün. Yürüme testi sabotaj vidası kapatıldıktan sonra 5 dakika devam eder.

Genel Açıklama NV35MR

Profesyonel koruma ihtiyaçlarınız için NV35MR'yi seçtiğiniz için teşekkür ederiz. NV35MR kablosuz çift bantlı versiyonu evcil hayvan bağışıklığı modu veya Keskin modda size en gelişmiş pencere ve sürgülü kapı korumasını sağlayacaktır. Herhangi bir görüşünüz varsa lütfen Paradox.com/products/feedback adresinden bize yazın.

Evcil Hayvan Önerilen Kurulum (lütfen okuyun)

NV35MR Açık havada monte edildiğinde pencere ve kapıların çerçevesine takılmak için dizayn edilmiştir. Kuşlar, kediler ve küçük köpekler gibi hayvanlar tesadüfen pencere pervazlarına eriştiklerinde bu tür yanlış alarmlara karşı en iyi performansı sağlayacaktır. Diğer montaj yöntemi NV35MR ile duvar ışın koruması olabilir ancak çerçevenin dışına monte edildiğinde evcil hayvan bağışıklığı bozulabilir.

NV35MR'nin Kurulumu

1. Ön kapağı çıkartın – Sabit vidayı açın.




Şekil 1 – Ön kapağın çıkarılması

Şekil 2 – Ana Ünite

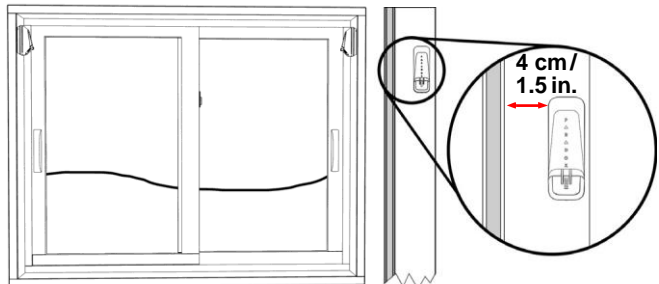
Şekil 3 – Arka kapak

2. Ana üniteyi çıkarma: Ana üniteyi arka kapağa bağlayan arka kapağın her iki yanındaki kilit mekanizmalarını aşağıda gösterildiği gibi açın. Daha sonra ana üniteyi çıkarın.



Şekil 4 – Ana ünitenin çıkarılması

3. NV35MR'nin arka kapağını vidalar kullanarak pencere çerçevesine veya duvara monte edin.

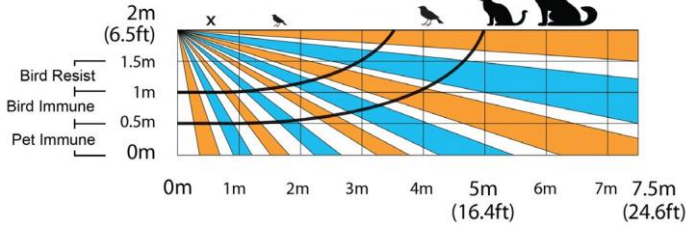


NV35M için isteğe bağlı montaj ayağı mevcuttur. Sipariş için parça numarası: SB35.

Işın Deseni

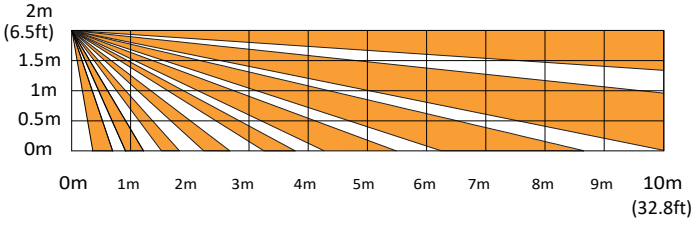
Evcil Hayvan Bağışıklığı Modu

SIDE VIEW:



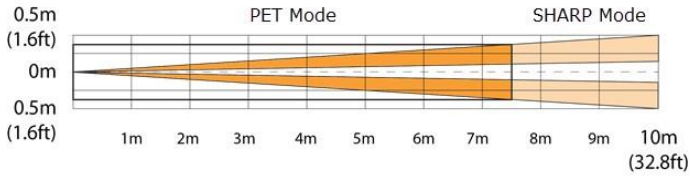
KESKİN Modu

SIDE VIEW:



Üst Görünüm

TOP VIEW:



Evcil Hayvan Bağışıklığı Modu Kurulumu



LED Ekran

Özellik	LED Durum Göstergesi
Sabotaj açık	Yeşil: 30 saniyede bir 0,3saniye yanar.
PIR hassasiyet seviyesi ayarı	Yeşil: Seçili seviyeye göre 1-3 kez yanıp söner
Alarm algılama	Kırmızı: 2 saniye AÇIK Güç koruma modu: Kırmızı
Başlatma/Sabotaj Kapalı	Yeşil/Kırmızı 30 saniye boyunca yanıp söner
Anti-maske algılama	Turuncu: 60 saniyede bir 3 kez yanıp söner.

Teknik Özellikler

Model Numarası	NV35MR
Kızılötesi Sensör tipi	2 Çift eleman
Algılama Aralığı	• E.H.Bağışıklığı modu: 7.5m x 2m (25 x 7 ft) • Keskin modu: 10 x 2m (33 x 7 ft)
Süper E.H.Bağışıklığı	Evcil Hayvan boyu yaklaşık 50cm
Anti- maske	30cm'e kadar engelleyen öğeler ve spreyleneşmiş sıvı için Aktif IR algılama
Input voltage	3VDC=2 x1.5VDC AA Alkalin pil
Akım Tüketimi	40µA Beklemede 30mA Alarm/RF iletimi
Pil ömrü	Normal kullanımda 3 yıl
Düşük Pil Voltajı Sinyali	2.5V
Uyumluluk	RTX3 ve Magellan sistemler
Dış Mekan Koruma	IP54
Çalışma Sıcaklığı	-35°C ile +50°C
Göreceli Nem	95% yoğuşmasız
RF Frekansı	Çift Bant: 433.92 MHz /868.35 MHz ÖNEMLİ: ABD ve Kanada için sadece 433.92 MHz kullanılır.
Boyutlar	12.3 x 6.1 x 4.3 cm (4.8 x 2.4 x 1.7 in.)
Ağırlık	100g / 0.2 lb
Sertifikalar	CE, EN50131-2-2 Derece 2, Sınıf IV EN 50131-6 Tip C Sertifikasyon kuruluşu: Applicia Test & Sertifikasyon



Warranty

For complete warranty information on this product, please refer to the Limited Warranty Statement found on the website: www.paradox.com/ terms or contact your local distributor. Specifications may change without prior notice.

Patents

US, Canadian and international patents may apply. Paradox is a trademark or registered trademark of Paradox Security Systems (Bahamas) Ltd.