

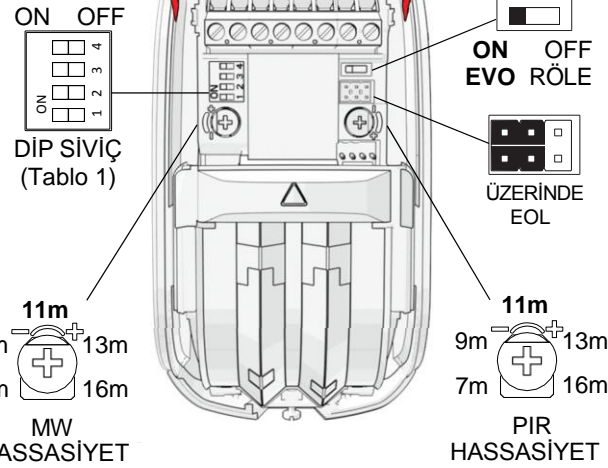
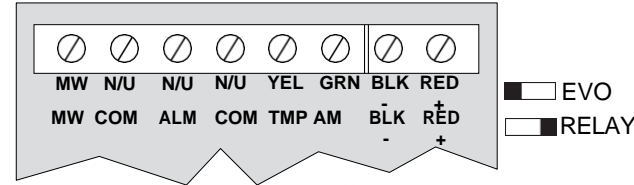
P R A D O X™ NV75MW

Kullanım Kılavuzu V1.0

16 Metre, İçortam Mikrodalga Çift Mironel Optik, Anti-Mask, PET - SEE TRUE Dedektör



Adım 2



Tablo 1

	ON (varsayılan)	OFF
1. LED	ON (varsayılan)	OFF
2. KENAR	TEK (varsayılan)	ÇİFT
3. PET	ON (varsayılan)	OFF
3. SEETRUE	OFF	ON
4. SEETRUE	Yumuşak (varsayılan)	Sert

MW Terminal Bağlantısı: Bu giriş sistem devre dışı olduğunda dedektörün aktif Mikrodalga radyasyonunu ortadan kaldırmak için tasarlanmıştır. Bağladığınızda PGM Kurma durumunu takip eder, sistem devre dışı olduğunda ON tetikleyecek, Mikrodalga kapanacak ve bu aşamada PIR dedektör sadece algılar. Sabotaj açık olduğunda MW giriş durumuna rağmen iletmek için devam edecektir. MW girişinin durumunu değiştirme LED ile belirtilir: giriş değişikliği ON (devre dışı MW) iki mor, 2 saniye yanıp söner. Giriş kapatıldıktan OFF 2 saniye sonra mor başlatılır.

Hat Sonu (EOL): NV75MW üzerinde 1K dirençler var. 1Kohm paralel sabotaj ve 1Kohm seri alarm. Varsayılan olarak, her iki jumper devre dışı. Üç farklı konfigürasyonda kullanılabilir: 1) EOL seri Alarm üzerine 2) Sabotaj üzerine paralel EOL ve iki EOL 3) İki EOL 1Kohm seri Alarm üzerine ve 1Kohm paralel Sabotaj üzerine (önerilir). Sayfanın üst kısmında çizim ve tablolara bakın.

Genel Açıklama

NV75MW Serisi içortam dedektörler endüstri lideri Paradox'un 16 metrelik algılama sağlayan NV75M Paradox SeeTrue yüksek sıcaklıkta bile 13 metreye kadar algılama yetenekleri sağlar. Gerçek hayvan bağışıklığı ile birlikte devrimci çift Mironel Ayna/ Fresnel PIR optik kombinasyonu ile sağlam ve istikrarlı yetenekleri sayesinde üstün algılama sağlar. Paradox gerçek Evcil hayvan Bağışıklığı ve endüstrideki en iyi aktif Anti-Maskeleme teknolojisine sahiptir (EN Sınıf 3). Herhangi bir iç ortam kurulumu için eşsiz bir yüksek güvenlik çözümü sunar.

Lütfen Oku

NV75MW Kurulumu

Kurulum Yüksekliği:

Evcil Hayvan Bağ. ON - 2.0m/6.6ft ile 2.4m/7.8ft
Evcil Hayvan Bağ. OFF - 2.0m/6.6ft ile 2.8m/9ft (seçici aşağıda)*
* 2.6m üzeri kurulum yüksekliklerinde en iyi algılama sonuçlarını elde etmek için dedektörü birkaç derece aşağıya eğebilirsiniz; bir dirsek kullanılması tavsiye edilir.

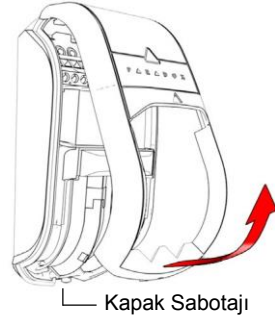
Güç verme (30 san.):

Dedektörün açılması yaklaşık 30 saniye sürer, yanıp sönen yeşil/kırmızı PIR dengelendiğini gösterir.

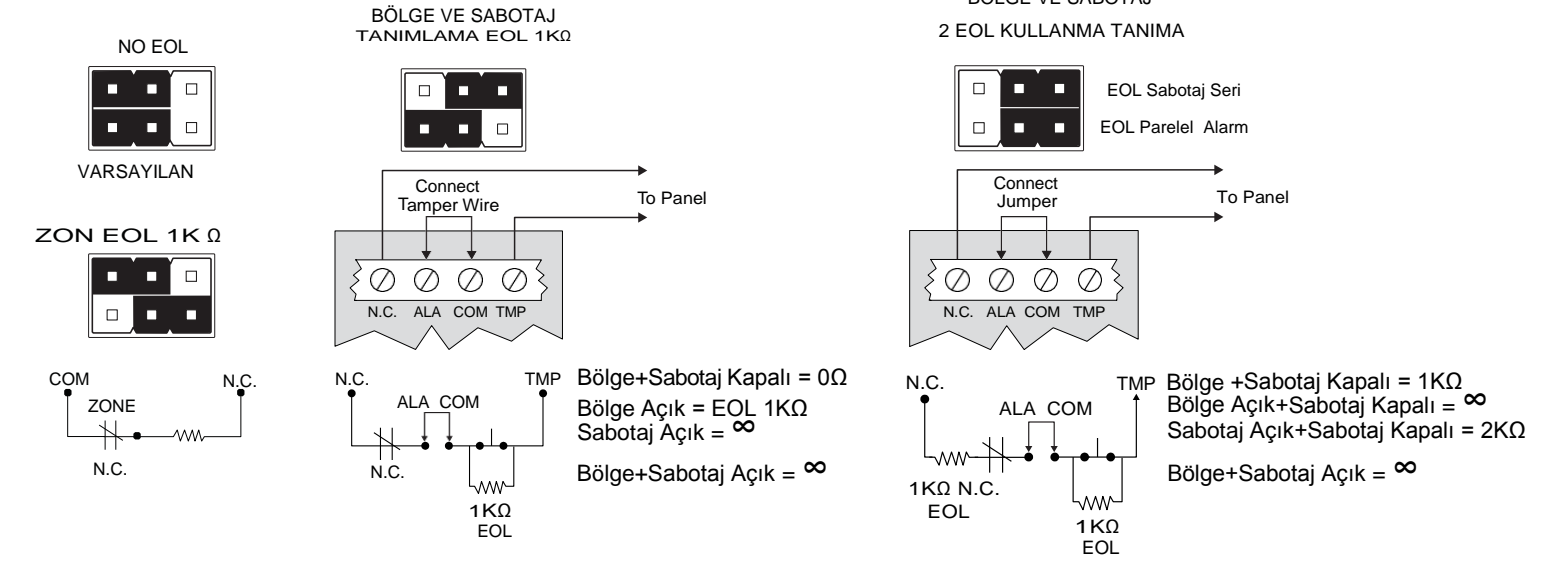
Anti-Maske Kalibrasyonu:

Dedektör düzeldikten sonra, başlatmak için sabotajı açın ve kapatın. Anti-Maske kalibrasyonu 60 saniye kadar sürebilir. Kalibrasyon sırasında dedektörden en az 2 metre / 6 feet uzak durun, yeşil/kırmızı LED yanıp söner. Tamamlandığında dedektör hazır.

Adım 1



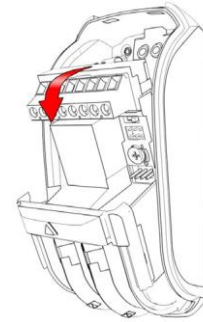
Kapak Sabotajı



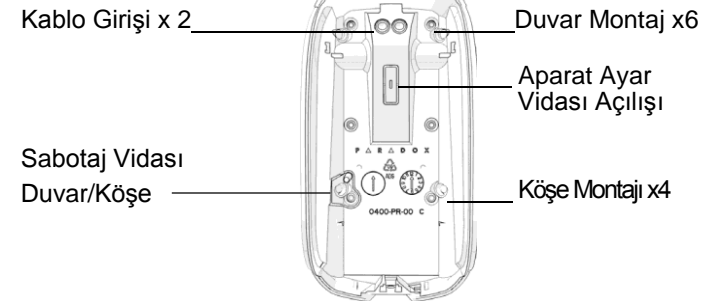
SeeTrue dedektör 13m aralığında genişletilmiş koruma imkanı sağlar. Yüksek risk ve yüksek düzeyde koruma gerektiren yerlerde kullanılmak üzere tasarlanmıştır. Mevcut iki modu vardır; SeeTrue sadece evcil hayvan bağışıklığı OFF iken aktiftir.

- **Soft (varsayılan)** – See True algılama desteklemek için azaltılmış PIR doğrulamaya ihtiyacınız var. (SeeTrue+ azaltılmış PIR algılama)
- **Sert** - Algılama PIR/MW ile yapılabilir veya Mikro- dalga SeeTrue işleme sokar, Hiçbir nesneyi tespit edilmeden 13m.'ye kadar en fazla 3 metre taşıyabilirsiniz. Koruma alanı içinde kesinlikle büyük su veya kanalizasyon borularının olmadığından emin olun.

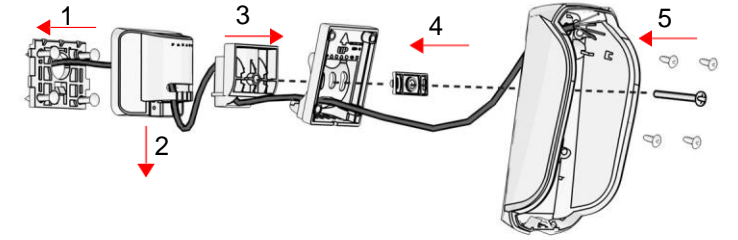
Adım 3



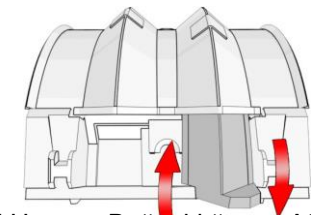
Duvar Montaj



Ayak Montajı



Sürünme Bölgesi/Evcil Hayvan Seçimi



YUKARI – Evcil Hayvan Bağışıklığı AŞAĞI - Sürünme

Şekil 1'de tarif edildiği gibi dedektör düzeneğini çıkartın. Seçici YUKARI olduğunda EVCİL HAYVAN Modu; AŞAĞI olduğunda SÜRÜNME BÖLGESİ aktif olur ve Evcil Hayvan bağışıklığı olmaz. **2.4m yükseklikte Evcil Hayvan Bağışıklığı OFF olmalıdır. (seçici aşağıda Pet OFF), kurulum yüksekliği notuna bakınız*.**

Keypad veya BabyWare Üzerinden NV75MW Programlama

Keypad Üzerinden

1. EVO Programlama Moduna Girin, programlama bölüm **4003**.
2. Tablo1 uyarınca üç haneli bölüm numarasını girin. Dedektörün 8 -basamaklı **Seri Numarasını** girin.

Tablo 1 - Programlama

Bölüm [001]:

Veri	Fonksiyon	Durum/Açıklama
[1]	LED	ON: LED ON (varsayılan) OFF: LED OFF

Bölüm [002]:

Veri	Fonksiyon	Durum/Açıklama
[1]	Kenar	ON: Tek (varsayılan) OFF: Çift

Bölüm [003]:

Veri	Fonksiyon	Durum/Açıklama
[1]	SeeTrue/ Pet	PET ON (varsayılan)/SeeTrue OFF SeeTrue ON/Pet OFF
[2]	SeeTrue	ON: Yumuşak (varsayılan) OFF: Sert

Bölüm [004]: PIR Hassasiyet **000** (Düşük) ile **005** (Yüksek)

Bölüm [005]: MW Hassasiyet **000** (Düşük) ile **005** (Yüksek)

BabyWare Üzerinden

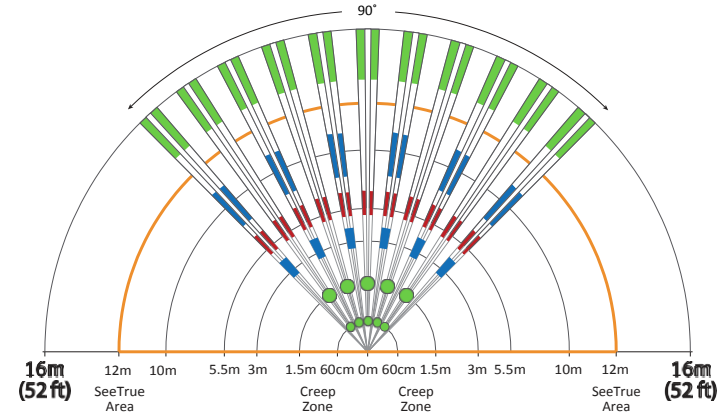
1. Dedektör programlamasını açmak için NV75MW seri numarasını çift tıklayın.
2. Gerekli ayarları yapılandırın.



CE Uygunluk Beyanı'na
<http://www.paradox.com/Products/default.asp?CATID=13> adresinden söz konusu ürünü seçerek ulaşabilirsiniz.

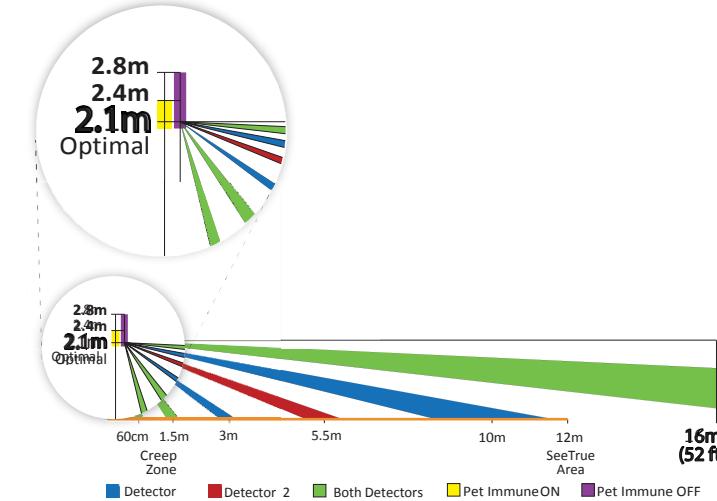
Işın Deseni

Top View



Side View

* Kurulum yüksekliği notunu okuyun*



Teknik Özellikler

Tanım	Açıklama
PIR Hareket Algılama	2 dedektör, 2 çift elemanlı sensör, 2 Mironel Optik
Mikrodalga Mesafesi	16m
SeeTrue	12 metre aralık
Optikler	İki Mironel Mirror/W Fresnel optik ile mekanik Hayvan / Sürünme Bölgesi
Kapsam	16 metre/52 feet; 90° - EN50131-2-4 Derece 3 ile uyumlu
Anti-Maske IR	Aktif IR Dual dedektörler ile lense 30cm'e kadar öğeleri ve açık lake dahil uygulamalı malzemeleri engeller EN50131-2-4 Grade 3 karşılar ve aşar
Anti-Maske MW	Dedektör algılama aralığında yakınlık hareketlerini algılar (en az 0.75m/2.5ft)
Evcil Hayvan Bağışıklığı	Evcil hayvan boyu yaklaşık 50cm
Tek/Çift Kenar	Kızılötesi algılama Tek modunda giriş veya çıkış gerektirir;Çift kenar her iki dedektör için giriş ve çıkış gereklidir.
Sürünme Bölgesi	Mekanik seçilebilir Sürünme Bölgesi algılama 1.5m/4ft. (Evcil Hayvan Bağışıklığı aktif değil)
Güç	23mA
Hat Sonu (EOL)	Sabotaj ve alarm
Çalışma Sıcaklığı	-35° ile 50° C (-31° to 122° F)
Göreceli Nem	95% yoğuşmasız
Sabotaj	Çift – Kapak ve Duvar
Boyutlar	128 x 62 x 54 mm/5.1 x 2.4 x 2.1 in
Ağırlık	120 gr / 0.3 lb
Sertifikalar	CE, EN50131-2-4 Derece 3, Sınıf II